

Организация просветительской работы по профилактике безопасности несовершеннолетних



Дети - жертвы преступлений?!




Почему именно дети становятся жертвами преступлений? Потому что дети доверчивы и беспечны!

А преступник может подобрать нужный ключик к любому ребенку



Половая неприкосновенность – это...



составная часть личной неприкосновенности, охраняющая человека от любых противоправных сексуальных посягательств. Охраняется уголовным законодательством.



Почему вы не говорите с ребенком о сексуальном насилии?

1. Дети редко бывают жертвами сексуального насилия, с моим ребенком этого не произойдет.
2. Такое не может произойти в том месте, где мы живём.
3. Мы не позволяем нашим детям вступать в контакт с незнакомцами.
4. Мой ребенок недостаточно взрослый для таких разговоров.
5. Ребенок может напугаться.
6. Я узнаю, если ему будет угрожать опасность, или что-то подобное произойдёт.



Избежать насилия можно, но для этого нужно...



...серьезно воспринимать то, что говорит Вам ребенок

...объяснять ребенку правила поведения

...поддерживать отношения с друзьями детей



...не отпускать ребенка на улицу одного

...знать, какие передачи смотрит ребенок

...обязательно контролировать время в Интернете



...знать, с кем Ваш ребенок контактирует в сети

...стать для ребенка другом

Правило пяти НЕЛЬЗЯ

1

Нельзя разговаривать с незнакомцами

2

Нельзя заходить с ними вместе в подъезд

3

Нельзя садиться в чужую машину

4

Нельзя принимать от незнакомых подарки

5

Нельзя задерживаться на улице одному



ЕСЛИ РЕБЕНОК НАХОДИТСЯ ОДИН НА УЛИЦЕ

72.RU



- 1** Отправляясь на улицу, всегда предупреждай родственников о том, куда идёшь, и проси их встретить в вечернее время.
- 2** Помни, происшествия чаще всего совершаются в темное время суток.
- 3** Гулять и играть можно только там где разрешили родители. Избегай слабоосвещенных и безлюдных мест.
- 4** Если на улице кто-то долго и упорно идет за тобой, обратись к патрульному с отруднику полиции, позвони родителям или в полицию, зайди в любое общественное учреждение (магазин, аптека, больница и др.).
- 5** Если приходится идти вечером одному – шагай быстро и уверенно и не показывай страха; можно подойти к женщине, которая вызывает доверие или к пожилой паре и идти рядом с ними.
- 6** Если к тебе пристали в общественном транспорте (автобус, маршрутное такси, электричка) садись ближе к водителю или машинисту, обратись за помощью к пассажирам, выходи в последний момент, не показывая заранее, что следующая остановка твоя.
- 7** Не соглашайся идти с незнакомыми людьми. Не соглашайся ни на какие предложения от незнакомца (послушать музыку, сниматься в кино, посмотреть видеофильм, поиграть или показать собаку, другое животное (может быть и любой другой предлог). Никуда не ходи с ним. Не принимай от него угощения. Обязательно сообщи об этом незнакомце родителям, учителю в школе, в полицию.
- 8** Не соглашайся идти с незнакомыми ребятами или взрослыми в чужой подъезд, подвал, на пустырь или другие безлюдные места.

Инфографика разработана для размещения на сайте 72.RU

НЕЗНАКОМАЯ «ЧУЖАЯ МАШИНА...»

72.RU



- 1** Если автомобиль притормозил или медленно едет следом за тобой, отойди от края тротуара. Держись от машины на расстоянии 3-4 метра или перейди на другую сторону улицы. Держись на безопасной дистанции!
- 2** Не лови машину на дороге и не отвечай на предложение водителя подвезти. Игнорируй его, перейди на безопасное для тебя расстояние.
- 3** Не добираться на попутной машине, лучше воспользоваться услугами общественного транспорта или официального такси (с разрешения родителей). Попроси провожающих тебя записать номер машины, марку, фамилию водителя такси и сообщи об этом родителям.
- 4** Если у тебя есть сотовый телефон, постарайся постоянно разговаривать с родственниками (знакомыми) и сообщить им свой маршрут передвижения.
- 5** Если водитель начал проявлять к тебе интерес, попроси остановиться и выйди. Если это требование не выполнено и машина не остановлена, открой дверь или постарайся разбить окно, то есть сделай всё (если ты находишься на переднем сиденье, то постарайся схватиться за руль и повернуть его), чтобы привлечь внимание людей на улице и сотрудников милиции.
- 6** Не соглашайся на предложение водителя взять попутчиков, а если он настаивает, попроси проехать чуть дальше и выйди из машины.

Инфографика разработана для размещения на сайте 72.RU

ЧТО НАДО ДЕЛАТЬ, ЕСЛИ К ТЕБЕ ПРИСТАЁТ НЕЗНАКОМЕЦ

72.RU



- 1** Не жди когда тебя схватят, убегай в сторону, где много людей.
- 2** Если тебя схватили на улице и пытаются завести в подъезд или заталкивают в машину или просто пытаются тащить — громко кричи, упирайся ногами и руками, любыми способами привлекай к себе внимание.
- 3** Если можешь, брось что-нибудь в лицо нападающему (например портфель, мешок с обувью или просто горсть мелочи), чтобы на некоторое время привести его в замешательство или отвлечь.
- 4** Если тебе зажимают рот, укуси за руку.
- 5** Используй любые подсобные средства: ручку, расческу или ключи (вонзи в лицо, ногу или руку нападающего); любой аэрозоль (направь струю в глаза); каблук (сильно топни каблуком по его ноге).
- 6** Дерись изо всех сил, не размахивай беспорядочно руками, причини нападающему максимальную боль и как только он ослабит хватку — убегай.

Инфографика разработана для размещения на сайте 72.RU

ЕСЛИ РЕБЕНОК ОКАЗАЛСЯ ОДИН В ПОДЪЕЗДЕ

72.RU



- 1** Если ты ждешь лифт. Встань так, чтобы за спиной у тебя была стена.
- 2** Не заходи в лифт, если в нем находится незнакомый человек.
- 3** Если незнакомец захочет войти с тобой в лифт, безопаснее спуститься по лестнице.
- 4** Если незнакомец зашёл в лифт, то не стой к нему спиной и наблюдай за его действиями, спроси на какой ему этаж, после ответа скажи, что тебе выходить гораздо раньше, и постарайся нажать на кнопку вызова второго этажа.
- 5** При внезапном нападении защищайся любым способом, а при первой возможности убегай, громко кричи и зови на помощь.
- 6** Если двери лифта открылись, выскочи на площадку, позови жильцов дома на помощь (не бойся выглядеть глупо, если ты ошибся).
- 7** Если тебя заталкивают в лифт, зажимают рот, постарайся ударить любым предметом, который находится поблизости (мусорным ведром, рюкзаком, набитым учебниками, любым другим предметом), оказавшимся с тобой, укуси за палец.
- 8** Оказавшись в безопасности, немедленно расскажи о случившемся родителям или позвони в полицию, сообщи, что произошло, точный адрес, а также приметы и направление, куда ушел нападавший.

Инфографика разработана для размещения на сайте 72.RU

Это важно помнить родителям!

1

Уважайте своего ребенка, не делайте сами и не позволяйте другим заставлять ребенка делать что-то против своей воли

2

Если Ваш ребенок говорит о чьём-то нездоровом интересе к нему, прислушайтесь к его словам, не оставляйте ребенка один на один с этой проблемой

3

Родители должны поговорить обо всех интересующих ваших детей вопросах относительно половой жизни


4

Если Вы заметили странность в поведении ребенка, поговорите с ним о том, что его беспокоит



Ох уж этот Интернет!...

Экранная зависимость – изменение восприятия



Реклама алкоголя

Сайты самоубийц

Сайты, призывающие к экстремизму, расизму

Сайты субкультур

Порнографические сайты

Распространение ложных учений, сектантство

Пропаганда криминального образа жизни



Интернет-субкультуры без культуры

Использование нового языка,
с точки зрения классической орфографии и стилистики, изобилующего ошибками



Слэнг и фразы-клише:
«лафтар, выпей йаду», «лафftar, учи албанский!», «лалка», «няшка», qq, bb



Социальные сети: в чем угроза ?

!!! Просто потеря времени!

1 Личная информация легко может быть использована злоумышленником

2 Неизвестно, с кем общается ваш ребенок

3 Нарушается естественная потребность в общении

4 Иллюзия друзей и популярности

5 Чрезмерное влияние на самооценку

6 Результат - отклонения психофизического и духовного развития ребенка



Советы по безопасности

Создайте список [домашних правил пользования сетью Интернет](#) при участии детей.

Используйте средства фильтрации нежелательного материала (наподобие [MSN Premium's Parental Controls](#)) как дополнение (не замену!) к родительскому контролю.

Беседуйте с детьми об их друзьях в Интернете и о том, чем они занимаются. Приучите детей сообщать вам, если что-либо или кто-либо в Сети тревожит их или угрожает. Оставайтесь спокойными и напомните детям, что они в безопасности, если рассказали вам об этом.

Настаивайте, чтобы дети никогда не соглашались на личные встречи с друзьями по Интернету.

Позволяйте детям заходить на детские сайты только с хорошей репутацией и контролируемым общением.

Научите детей никогда не выдавать личную информацию по электронной почте, в чатах, системах мгновенного обмена сообщениями, регистрационных формах, личных профилях и при регистрации на конкурсы в интернете.

Научите детей не загружать программы без вашего разрешения

Расскажите детям об ответственном, достойном поведении в интернете. Ребята ни в коем случае не должны использовать Сеть для хулиганства, распространения сплетен или угроз другим людям.

ПРИ РАЗГОВОРЕ ПО ТЕЛЕФОНУ

72.RU



- 1** Никогда и никому не говори, что ты дома один.
- 2** На телефонные звонки незнакомых людей с вопросом, есть ли дома родители или когда вернутся с работы родители, отвечай, что они заняты, и подойти к телефону не могут, если просят назвать адрес, не называй, а спроси: куда и кому нужно перезвонить.
- 3** Договариваясь о встрече с друзьями, назначай ее на время, когда в квартире кроме тебя будет еще кто-то из взрослых.
- 4** Если тебя пытаются втянуть в непристойный разговор положи трубку и обязательно сообщи родителям.

Инфографика разработана для размещения на сайте **72.RU**

Что делать, если над ребенком издеваются сверстники?



Разговор с учителем,
школьным психологом,
администрацией школы



Разбор ситуации совместно со всеми
её участниками без наказаний или
дальнейших обвинений в школьной
службе медиации




Обучение ребенка умению
постоять за себя



Открывайте каждый день ребенку свою любовь словом, взглядом, прикосновением



ТЕЛЕФОНЫ ДОВЕРИЯ



РОССИЯ - БЕЗ ЖЕСТОКОСТИ К ДЕТЯМ!
Общественная информационная кампания по противодействию жестокому обращению с детьми

БЕСПЛАТНЫЙ АНОНИМНЫЙ ТЕЛЕФОН ДОВЕРИЯ ДЛЯ ПОДРОСТКОВ
8-800-2000-122

Тебя никто не понимает, ты не находишь общего языка с родителями и сверстниками. Ты скрываешь ото всех свои слезы, и кажется, что в мире нет никого, кто бы тебя понял. Поверь, ты не одна! Просто протяни руку и позвони!

ТЕЛЕФОН ДОВЕРИЯ
для детей, подростков и их родителей

Система SOS: что делать, если у тебя беда (алгоритм действий)

- ✓ Если у тебя неприятности, если тебе плохо, главное - ты не должен этого скрывать.
- ✓ Ты можешь подойти к классному руководителю и рассказать ему о своих неприятностях. Ты можешь обратиться к педагогу-психологу, который поможет решить твою проблему.
- ✓ Если ты не можешь или не хочешь рассказать о своих проблемах учителю или психологу, ты можешь воспользоваться **ПОЧТОЙ ДОВЕРИЯ** в школе.
- ✓ Ты можешь позвонить по своему сотовому телефону, отправить SMS по телефону доверия в любое время суток: сот.тел.: **8 928 41 56 305** или написать письмо на электронный адрес: **margo-71-20@yandex.ru**

Помни!
Любую проблему можно решить!
Тебе всегда помогут!

Социально-психологическая служба
МБОУ СОШ № 8 ст. Новороссийской



**СПАСИБО
за внимание !**

