

ДОРОЖНАЯ БЕЗОПАСНОСТЬ ЗАВИСИТ ОТ НАС

Уважаемые взрослые! Эта страничка для вас.

Осознайте тот факт, что риск умереть или тяжело пострадать на дороге, которому подвергаются дети, очень высок. Вы - те люди, на которых они полностью полагаются, пока они малы. Вы не только родители, вы их герои и наставники. Так создайте же для них безопасные окружающие условия на дороге, служите примером безопасного поведения в условиях дорожного движения. Учите Правилам дорожного движения и практическим навыкам безопасного поведения на дороге. Пристегивайте их ремнями безопасности в детских удерживающих устройствах, когда вы садитесь за руль автомобиля. Говорите им с юного возраста о риске, которому они подвергаются, когда идут пешком или едут на велосипеде. Поощряйте их к тому, чтобы они пользовались ремнями безопасности, светоотражателями и защитными шлемами. ГИБДД призывает вас оказывать содействие в воспитании поколения ответственных пользователей дорог!



СПРАВОЧНИК ДЕТСКОЙ ДОРОЖНОЙ БЕЗОПАСНОСТИ



СДЕЛАЕМ ДОРОГУ БЕЗОПАСНОЙ ДЛЯ НАШИХ ДЕТЕЙ!

ДЕПАРТАМЕНТ ОБРАЗОВАНИЯ И НАУКИ ТЮМЕНСКОЙ ОБЛАСТИ
ГОСАВТОИНСПЕКЦИЯ ТЮМЕНСКОЙ ОБЛАСТИ



**Дорогие мальчики и девочки!
Уважаемые мамы и папы, бабушки и дедушки!**

ДАВАЙТЕ ВМЕСТЕ УЧИТЬ АЗБУКУ ДОРОЖНОГО ДВИЖЕНИЯ!

Из этого справочника ребенок познакомится с опасными ситуациями, в которые он может попасть на дороге. Дорожные ловушки подстерегают нас на улицах и даже во дворе дома, где мы живем. Если дети и взрослые будут знать эти ловушки, то они перестанут быть такими уж опасными. Главное на дороге для детей и взрослых людей – быть осторожными, внимательными и соблюдать Правила дорожного движения.

Сотрудники Госавтоинспекции и педагоги призывают вас, мальчики и девочки, мамы и папы, бабушки и дедушки, дяди и тети всегда соблюдать правила дорожной безопасности и желают вам только счастливого пути каждый день и каждый час!

ЗЕБРА - ЗЕЛЕНый СВЕТ - ВНИМАНИЕ!

Чтобы не попасть в беду на дороге, каждый ребенок должен знать следующие правила поведения:

- переходить дорогу можно **ТОЛЬКО** по пешеходному переходу! По возможности это должен быть регулируемый переход - тот, где есть светофор. Нерегулируемым переходом стоит пользоваться только в случае необходимости;
- переходя улицу по пешеходному переходу, на зеленый сигнал, **НЕОБХОДИМО** убедиться, что **ВСЕ** машины остановились, или пропускают;
- при переходе проезжей части нужно быть предельно внимательным – не отвлекаться на разговоры, убрать с головы капюшон. **ВСЕ** внимание только на дорогу! Автомобиль может появиться внезапно и абсолютно неожиданно!
- нельзя выбегать на дорогу и перебегать ее, нужно переходить **ВСЕГДА** спокойным шагом, предварительно убедившись в безопасности.

**Запомни эти правила
и строго их соблюдай!
Расскажи о них
младшему братишке
или сестренке!
Знание убережет
от беды!**





ПРАВИЛА ДОРОЖНОЙ БЕЗОПАСНОСТИ

Правила безопасности для юных пешеходов

Дорогой друг!

Чтобы всегда быть веселым, здоровым и счастливым
нельзя ни на минуту забывать, как может быть опасна дорога!



Тебе предстоит идти каждый день по дороге «дом – школа – дом». Вместе с папой и мамой обрати внимание на все опасности и скрытые «дорожные ловушки». Выбери самый безопасный маршрут и запомни его! Это сделает тебя и твоих родителей увереннее в твоей безопасности!

**Чтобы избежать беды
соблюдай простые правила:**



Переходить дорогу можно **ТОЛЬКО** по пешеходному переходу! По возможности это должен быть регулируемый переход – тот, где есть светофор. Нерегулируемым переходом стоит пользоваться только в случае необходимости.



Переходя улицу по пешеходному переходу, на зеленый сигнал, **НЕОБХОДИМО** убедиться, что **ВСЕ** машины остановились, или пропускают.

4



При переходе проезжей части нужно быть предельно внимательным – не отвлекаться на разговоры, убрать с головы капюшон. **ВСЕ** внимание только на дорогу! Автомобиль может появиться внезапно и абсолютно неожиданно.




Нельзя выбегать на дорогу и перебегать ее, нужно переходить **ВСЕГДА** спокойным шагом, предварительно убедившись в безопасности.



- Игры и дорога не совместимы! Игра в мяч, катание на коньках, лыжах, санках там, где ездят машины, **НЕДОПУСТИМЫ!** Нельзя переезжать проезжую часть на велосипеде, роликах, переходить дорогу на лыжах или коньках.
- Во дворах домов нельзя выбегать из-за стоящих машин, кустов или сугробов, кататься с горок, расположенных рядом с дорогой!
- Ожидай автобус только на посадочной площадке, а при её отсутствии – на тротуаре или обочине, не выходи на проезжую часть.



Стоящий на остановке автобус, троллейбус нельзя обходить ни сзади, ни спереди. Необходимо отойти от него до ближайшего пешеходного перехода или перекрестка и только там перейти улицу.



5



ПРАВИЛА ДОРОЖНОЙ БЕЗОПАСНОСТИ

Правила безопасности для юных пешеходов


- ❗ Если переход установлен около остановки, дождись, когда автобус отъедет, и дорога будет хорошо просматриваться в обе стороны.
- ❗ При движении по тротуару, пешеходной дорожке необходимо держаться на как можно большем расстоянии от проезжей части, маленьким детям обязательно держать взрослых (родителей) за руку.



При отсутствии тротуаров и пешеходных дорожек пешеходам разрешается идти по обочине дороги, только навстречу движения транспортных средств.



В темное время суток пешеходы должны носить на верхней одежде световозвращающие элементы. С их помощью пешеходы становятся более заметными для водителей на неосвещенных улицах.



ПРАВИЛА ДОРОЖНОЙ БЕЗОПАСНОСТИ

Правила безопасности для юных пассажиров



Дети до 12-ти лет ездят в автомобилях в специальных детских автокреслах. Если тебе уже исполнилось 12 лет, то при поездке ты должен быть пристегнут ремнем безопасности.



ВСЕГДА пристегивайся ремнем безопасности и требуй, чтобы это сделали родители. Ремень – самая эффективная и надежная защита для пассажиров и водителя. Даже небольшая авария грозит тяжелыми травмами для непристегнутых ремнем людей. Поэтому пристегиваться необходимо всегда, даже если предстоит ехать совсем недалеко.



Переднее пассажирское сиденье – самое опасное в автомобиле!

Садись в транспорт и выходи из него только со стороны тротуара или обочины и обязательно после полной остановки транспортного средства.



Находясь в салоне общественного транспорта крепко держись за поручни, не высовывайся из окон и не облачивайся на входные двери.



Ни в коем случае не отвлекай водителя от управления, а также не открывай двери транспортного средства во время его движения.



При выходе из транспорта сразу же проходи на тротуар, а если нужно перейти дорогу – иди к ближайшему пешеходному переходу.



СТАНЬ ЗАМЕТНЫМ ДЛЯ ВОДИТЕЛЯ

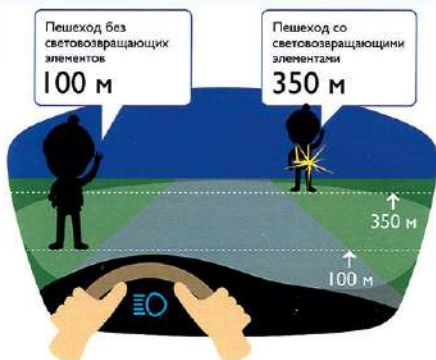
- БОЛЕЕ 90% НАЕЗДОВ НА ПЕШЕХОДОВ С ТЯЖКИМИ ПОСЛЕДСТВИЯМИ СОВЕРШАЕТСЯ В ТЕМНОЕ ВРЕМЯ СУТОК (ВЕЧЕРОМ ИЛИ НОЧЬЮ). ВОДИТЕЛЬ ПРИ ДВИЖЕНИИ АВТОМОБИЛЯ ДАЖЕ С НЕВЫСОКОЙ СКОРОСТЬЮ, ОКОЛО 40 КМ/Ч, С ИСПОЛЬЗОВАНИЕМ БЛИЖНЕГО СВЕТА ФАР, ЗАМЕЧАЕТ ПЕШЕХОДА, НЕ ИМЕЮЩЕГО СВЕТОВОЗВРАЩАТЕЛЕЙ НА ОДЕЖДЕ, СЛИШКОМ ПОЗДНО, ЧТОБЫ УСПЕТЬ ОСТАНОВИТЬСЯ.

КАК РАБОТАЮТ СВЕТОВОЗВРАЩАЮЩИЕ ЭЛЕМЕНТЫ?

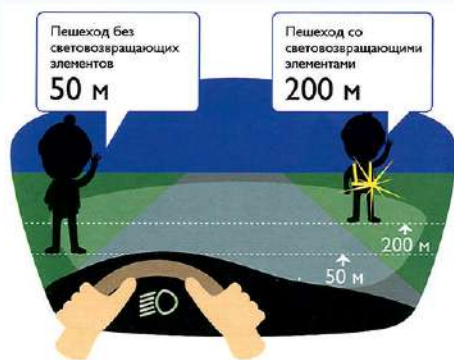
- СВЕТОВОЗВРАЩАЮЩИЕ ЭЛЕМЕНТЫ** - ДЕТАЛИ ОДЕЖДЫ, АКСЕССУАРЫ (ЗНАЧКИ, БРАСЛЕТЫ, ПОДВЕСКИ И ДР.), ЛЮБЫЕ ДРУГИЕ СРЕДСТВА И ПРИСПОСОБЛЕНИЯ, ИЗГОТОВЛЕННЫЕ ИЗ СПЕЦИАЛЬНЫХ МАТЕРИАЛОВ, ОБЛАДАЮЩИХ СПОСОБНОСТЬЮ ВОЗВРАЩАТЬ ЛУЧ СВЕТА ОБРАТНО К ЕГО ИСТОЧНИКУ.

ЗОНА ВИДИМОСТИ ДЛЯ ВОДИТЕЛЯ В ТЕМНОЕ ВРЕМЯ СУТОК

ДАЛЬНИЙ СВЕТ ФАР



БЛИЖНИЙ СВЕТ ФАР



ИСПОЛЬЗОВАНИЕ СВЕТОВОЗВРАЩАТЕЛЕЙ ПЕШЕХОДАМИ **ОБЯЗАТЕЛЬНО** В СООТВЕТСТВИИ С ПРАВИЛАМИ ДОРОЖНОГО ДВИЖЕНИЯ РОССИЙСКОЙ ФЕДЕРАЦИИ:

- ПРИ ПЕРЕХОДЕ ДОРОГИ И ДВИЖЕНИИ ПО ОБОЧИНАМ ИЛИ КРАЮ ПРОЕЗЖЕЙ ЧАСТИ В ТЕМНОЕ ВРЕМЯ СУТОК ИЛИ В УСЛОВИЯХ НЕДОСТАТОЧНОЙ ВИДИМОСТИ ПЕШЕХОДАМ РЕКОМЕНДУЕТСЯ, А ВНЕ НАСЕЛЕННЫХ ПУНКТОВ ПЕШЕХОДЫ ОБЯЗАНЫ ИМЕТЬ ПРИ СЕБЕ ПРЕДМЕТЫ СО СВЕТОВОЗВРАЩАЮЩИМИ ЭЛЕМЕНТАМИ И ОБЕСПЕЧИВАТЬ ВИДИМОСТЬ ЭТИХ ПРЕДМЕТОВ ВОДИТЕЛЯМИ ТРАНСПОРТНЫХ СРЕДСТВ (П. 4.1. ПДД РФ).



Нашитые
или прикрепляемые
полоски, значки



Круглые эмблемы,
прикрепляемые
к сумкам



Сигнальные жилеты
со световозвращающими
элементами

ВНИМАНИЕ!

Наличие световозвращающих элементов не дает преимущества в движении! Обязательно нужно убедиться, что водитель вас увидел и пропускает!





ПРАВИЛА БЕЗОПАСНОСТИ ДЛЯ ЮНЫХ ВЕЛОСИПЕДИСТОВ

! Садясь на велосипед, ты начинаешь управлять транспортным средством, а значит, становишься водителем. Как любой водитель ты берешь на себя ответственность за жизнь и здоровье свои, и окружающих. Как любой водитель ты обязан соблюдать требования Правил дорожного движения и безопасности.

! **ЗАПОМНИ и СОБЛЮДАЙ:**

ПО ДОРОГЕ С 14-ти ЛЕТ! Только по достижении такого возраста ты можешь передвигаться на велосипеде по проезжей части улиц и дорог. Если тебе пока не исполнилось 14, кататься можно в парках, скверах и других предназначенных для этого местах, где нет машин.

! **УВАЖАЙ ПЕШЕХОДОВ!** Передвигаясь по тротуару, не забывай, что это территория пешеходов, а значит, ты не имеешь права создавать им помех или опасных ситуаций.



! **ПО ПЕРЕХОДУ – ПЕШКОМ!** Пересекая проезжую часть по пешеходному переходу, необходимо спешиться и перейти дорогу пешком, ведя велосипед рядом с собой. Так можно и обезопасить себя, и не нарушить Правила, ведь пешеходный переход – это переход, а не переезд.

- **ШЛЕМ ВСЕМУ ГОЛОВА!** Мы настоятельно рекомендуем тебе кататься в шлеме, а также использовать наколенники, налокотники и другую защиту. Падения случаются даже у самых опытных велосипедистов и шлем может уберечь тебя от тяжелой травмы головы.
- **ЗАСВЕТИСЬ!** На велосипеде обязательно, а по возможности и на одежде велосипедиста, должны иметься светоотражатели. Чем лучше ты будешь виден другим водителям – тем меньше риск попасть в аварию.
- **Помни!** Твоя дорога никогда не обидит тебя, если ты будешь относиться к ней серьезно – как взрослый. Всегда соблюдай правила безопасного поведения на дороге. Они одинаковы для взрослых и детей.

**Мы желаем тебе только безопасных дорог!
Будь внимателен на дороге и береги себя!**

ОТВЕТЫ НА ТЕСТ

1. 3	4. 1	7. 2	10. 1
2. 2	5. 3	8. 1	11. 3
3. 1	6. 3	9. 3	12. 1



ПРАВИЛЬНЫЙ ЛИ ВЫ ПЕШЕХОД?

Проверьте себя - ответьте на тест-задания для детей и родителей (ответы на стр.13)

КАК БЕЗОПАСНЕЕ ПЕРЕЙТИ ДОРОГУ ПОСЛЕ ВЫХОДА ИЗ АВТОБУСА (ТРОЛЕЙБУСА)?

1

1. Сзади транспорта.
2. Спереди транспорта.
3. По пешеходному переходу, если такового нет - дождаться, когда автобус (тролейбус) отойдет от остановки на достаточное расстояние, и перейти дорогу.

КАКОЙ ЗНАК УКАЗЫВАЕТ МЕСТО, ГДЕ МОЖНО ПЕРЕЙТИ ЧЕРЕЗ ДОРОГУ?

2



1

2

3



ЧТО ОЗНАЧАЕТ ДАННЫЙ ЗНАК?

3

1. Движение пешеходов запрещено
2. Запрещено стоять на месте.

РАЗРЕШАЕТСЯ ЛИ ПЕШЕХОДАМ ПЕРЕХОДИТЬ ЧЕРЕЗ ДОРОГУ, ЕСЛИ НЕТ ПЕШЕХОДНОГО ПЕРЕХОДА?

4

1. Запрещается.
2. Разрешается переходить дорогу кратчайшим путём (под прямым углом к краю проезжей части) на участках, где она хорошо просматривается в обе стороны при отсутствии пешеходного перехода или перекрёстка.

ЧЕМ ОПАСЕН КУСТАРНИК, РАСТУЩИЙ У ДОРОГИ?

5

1. Ничем.
2. За ним могут прятаться хулиганы.
3. Он закрывает обзор дороги, пешеход не видит транспортные средства, водитель не видит пешехода.



РАЗРЕШАЕТСЯ ЛИ ПЕШЕХОДУ ПЕРЕСЕКАТЬ ПРОЕЗЖУЮ ЧАСТЬ В ДАННОМ СЛУЧАЕ?

6

1. Запрещается.
2. Разрешается.
3. Разрешается только кратчайшим путём (по прямой), когда дорога хорошо просматривается в обе стороны, и в зоне видимости нет пешеходных переходов или перекрёстка



ПРАВИЛЬНЫЙ ЛИ ВЫ ПЕШЕХОД?

КАК ПРАВИЛЬНО ИДТИ ПЕШЕХОДУ ПО ОБОЧИНЕ, КОГДА НЕТ ТРОТУАРА?

7

1. Безразлично.
2. Навстречу машинам (по левой стороне)
3. В одном направлении с транспортом (по правой стороне).



ЧТО ОЗНАЧАЕТ ЭТОТ ЗНАК?

8

1. Такого дорожного знака не существует.
2. Указывает место, где запрещено движение пешеходов.
3. Предупреждает водителей о приближении к пешеходному переходу.

ЧТО ОЗНАЧАЕТ МИГАНИЕ ЗЕЛЕННОГО СИГНАЛА СВЕТОФОРА?

9

1. Нарушение контакта в светофоре.
2. Переходить дорогу запрещается.
3. Время зеленого сигнала истекает, и сейчас будет включен запрещающий сигнал

ЧТО СКАЗАНО В ПРАВИЛАХ О ПЕРЕХОДЕ ДОРОГИ, ЕСЛИ ПРИБЛИЖАЕТСЯ АВТОМОБИЛЬ С ПРОБЛЕСКОВЫМ МАЯЧКОМ ИЛИ СПЕЦИАЛЬНЫМ СИГНАЛОМ?

10



1. Воздерживаться от выхода на проезжую часть.
2. Можно переходить дорогу, не мешая этому автомобилю.

КАКИЕ СИГНАЛЫ ИМЕЮТ ПЕШЕХОДНЫЕ СВЕТОФОРЫ?

11

1. Только красный.
2. Только зеленый.
3. Красный и зеленый.
4. Красный, зеленый, желтый.

КАКОЕ ПРАВИЛО ДЛЯ ОБЕСПЕЧЕНИЯ БЕЗОПАСНОСТИ ДОЛЖЕН ВЫПОЛНЯТЬ ПЕШЕХОД, ПЕРЕХОДЯ ДОРОГУ?

12

1. Переходить под прямым углом к тротуару и не останавливаться без необходимости.
2. Как можно быстрее перебежать дорогу.
3. Не смотреть по сторонам - пешеход всегда прав.